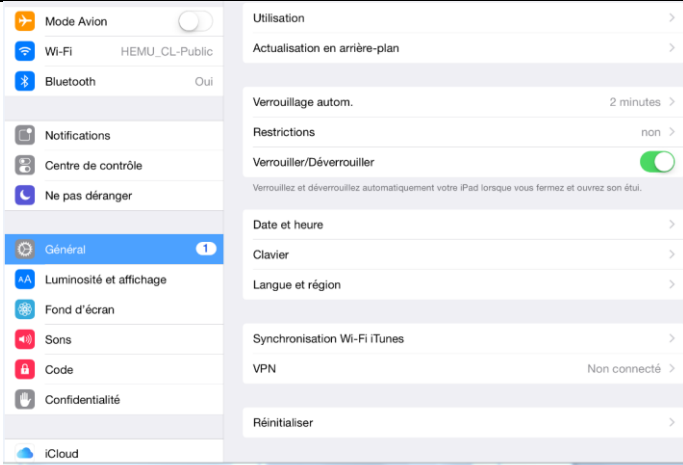
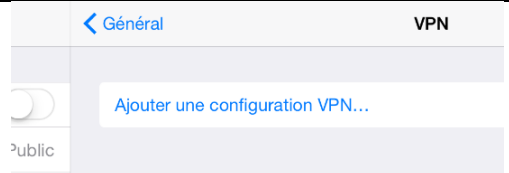
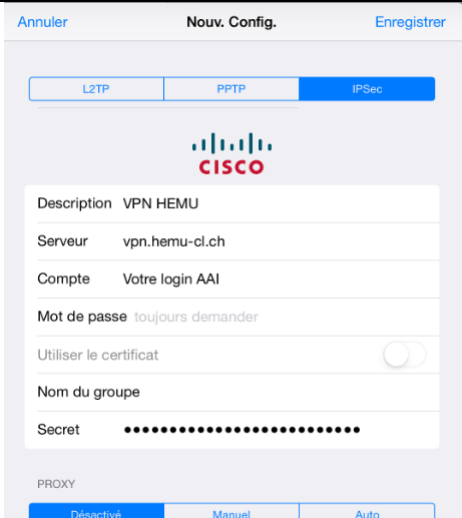
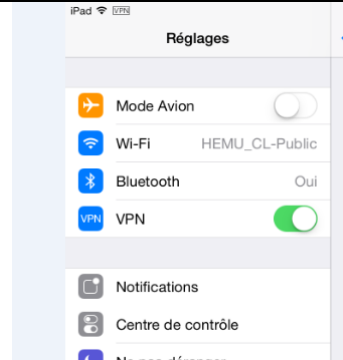


bibliothèque/2016.01

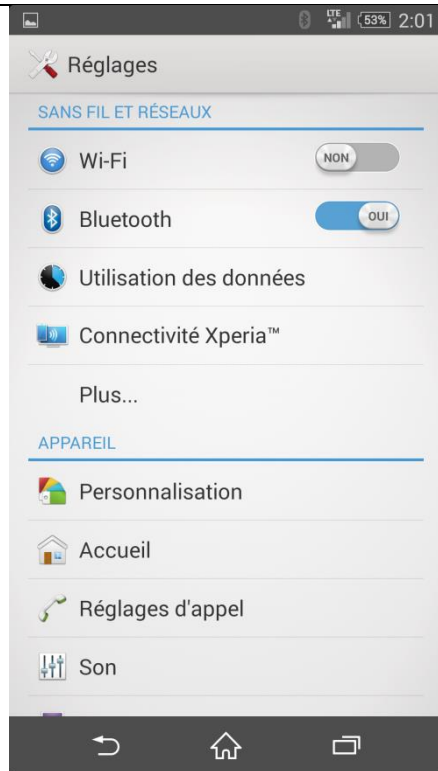
Accès VPN pour mobiles :

Pour IOS (ipad et iphone) :

<p>1. Dans les Réglages, aller dans Général et choisir VPN 2.</p>	<p>1. Cliquez sur ajouter une configuration...</p>
	
<p>2. Sur le nouvel écran, choisir le menu IPsec, puis saisir les éléments comme indiqué. Sous « secret », insérer : Bienvenu.au.VPN.de.la.HEMU Puis enregistrer la configuration.</p>	<p>2. Dans le menu Reglages, l'option VPN s'affiche – démarrez-là : les applications telles que Naxos ou Grove sont disponibles depuis partout !</p>
	

Pour les android, c'est assez semblable :

Dans le menu Réglages, allez sous « Plus »



Dans l'écran, saisissez les info comme indiqué ci-dessous (clé pré-partagée : Bienvenu.au.VPN.de.la.HEMU), puis sauvegardez.

