


Charger des partitions pdf dans *forScore* sur les Ipad


NB *forScore* est une application professionnelle de lecture de partitions pdf. Elle permet également d'annoter les partitions et de leur ajouter des tags (auteur, titre etc...)

- Chargement des données via clé USB Sandisk, disponible en prêt au desk de la bibliothèque :



1. Chargez le ou les fichiers pdf sur la clé via l'USB Sandisk
2. Insérer dans l'Ipad via la prise lightning – l'app Sandisk s'ouvre automatiquement.
3. Aller dans l'app sous afficher les fichiers
4. Ouvrir chaque fichier, puis cliquez sur l'icône importer  et choisir l'app *forScore*
5. Répéter l'opération 4 pour chaque fichier (par d'import multiple possible)

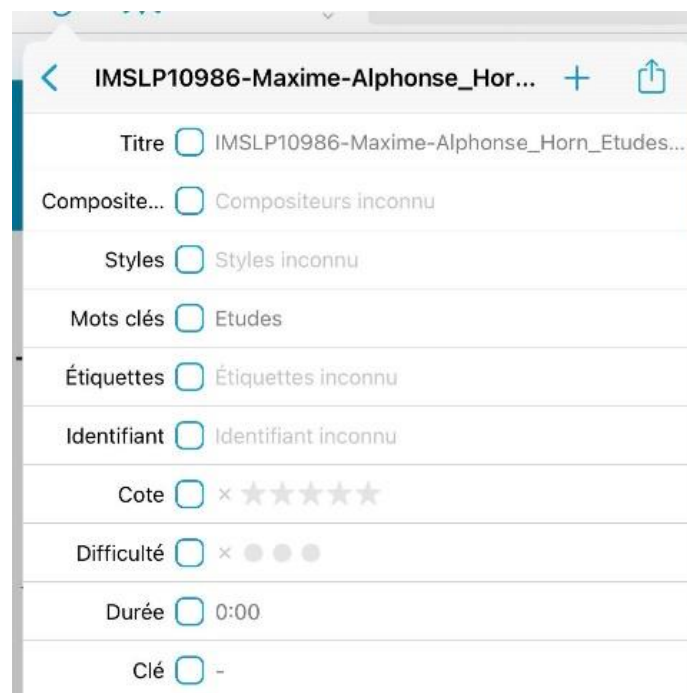
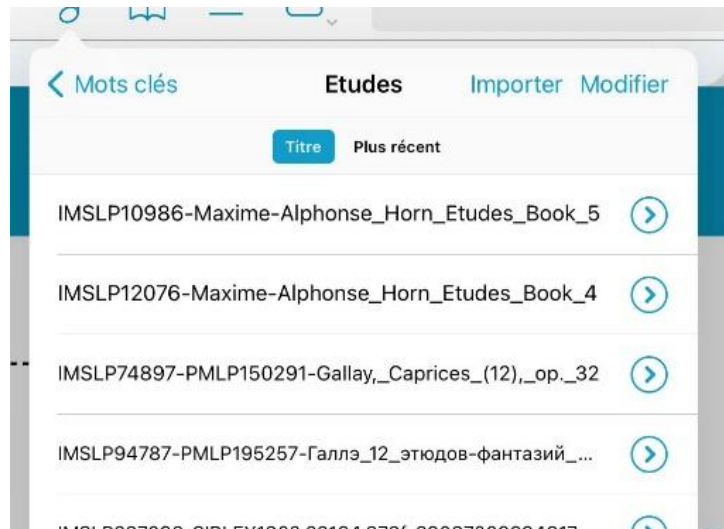
- Import via mail

1. Envoyez-vous les documents en pdf sur votre compte mail
2. Ouvrez votre compte en webmail
3. Ouvrez le document dans le browser (safari)
4. Cliquer sur l'icône importer  et choisir l'application *forScore*

- Import via dropbox

Nous n'avons volontairement pas ajouté l'app Dropbox sur les Ipad – cela posait trop de problème de sécurité lors de l'identification. Vous pouvez vous y connecter via le browser safari, adresse www.dropbox.com

Dans l'application, il est possible de modifier les tags du fichier : aller sur bibliothèque, choisir toutes les partitions, puis cliquer sur la flèche en bout de ligne. On peut modifier le nom du fichier, ajouter un compositeur, on mot clé etc....



Ne pas oublier d'effacer vos fichiers avant de rendre les Ipad – ainsi que sur la clé USB Sandisk